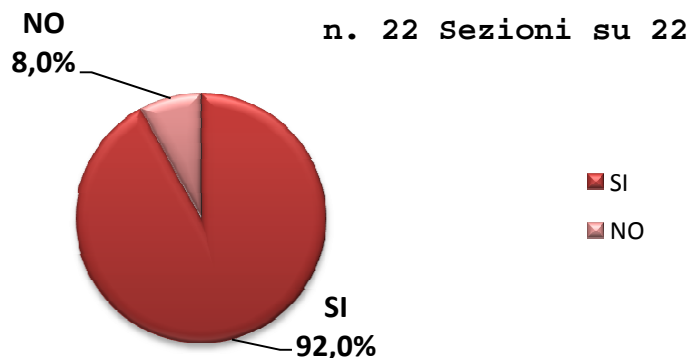


Referendum n. 1 (scheda rossa)
Modalità di affidamento e gestione dei servizi pubblici locali di
rilevanza economica. Abrogazione

Votanti 9.494 su 19.251 iscritti

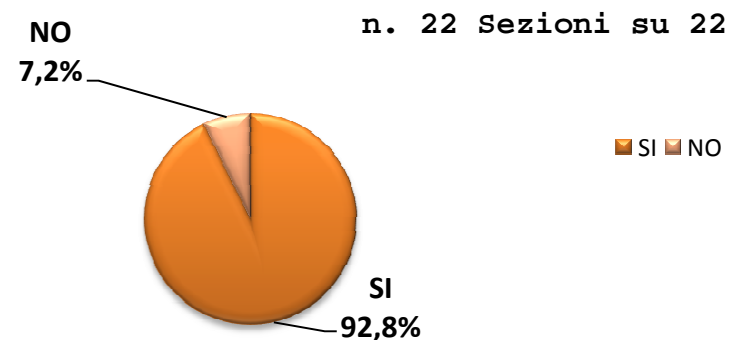
Percentuale votanti 49,3%



Referendum n. 2 (scheda gialla)
Determinazione della tariffa del servizio idrico integrato in base
all'adeguata remunerazione del capitale investito.
Abrogazione parziale di norma

Votanti 9.495 su 19.251 iscritti

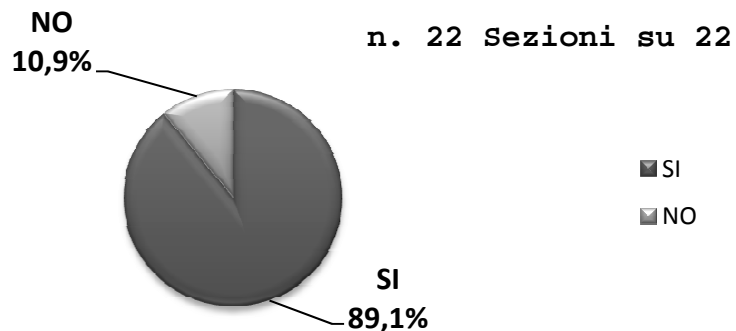
Percentuale votanti 49,3%



Referendum n. 3 (scheda grigia)
Abrogazione dei commi 1 e 8 dell'articolo 5 del dl 31 marzo 2011 n. 34,
convertito con modificazioni dalla legge 26 maggio 2011, n. 75. Abrogazione
parziale di norme; il quesito propone l'abrogazione delle nuove norme che
consentono la produzione nel territorio nazionale di energia elettrica nucleare.

Votanti 9.480 su 19.251 iscritti

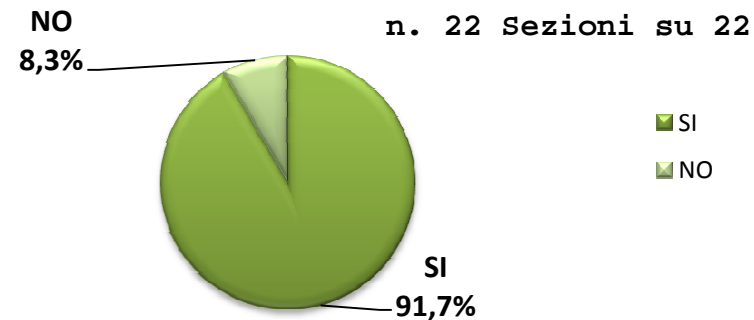
Percentuale votanti 49,2%



Referendum n. 4 (scheda verde chiaro)
Abrogazione di norme della legge 7 aprile 2010, n. 51, in materia di legittimo
impedimento del Presidente del Consiglio dei Ministri e dei Ministri a comparire
in udienza penale, quale risultante a seguito della sentenza n. 23 del 2011 della
Corte Costituzionale.

Votanti 9.484 su 19.251 iscritti

Percentuale votanti 49,3%



Referendum n. 1 (scheda rossa)

12 e 13 giugno 2011



Modalità di affidamento e gestione dei servizi pubblici locali di rilevanza economica. Abrogazione.

n. 22 Sezioni su 22

Sez.	località'	I S C R I T T I			V O T A N T I				R I S U L T A T I			S C H E D E			
		M	F	TOTALE	M	F	TOTALE	%	SI	NO	TOTALE	BIANCHE	SCH E D E E V O T I N U L L I	V O T I C O N T E S T. E N O N A S S.	TOTALE V O T I N O N V A L I D I
1	Giussano	347	379	726	149	163	312	43,0%	284	24	308	3	1	0	4
2	Giussano	380	407	787	207	202	409	52,0%	367	33	400	8	1	0	9
3	Giussano	398	434	832	199	196	395	47,5%	363	22	385	8	2	0	10
4	Giussano	380	399	779	199	209	408	52,4%	367	35	402	4	2	0	6
5	Giussano	416	414	830	202	187	389	46,9%	355	28	383	3	3	0	6
6	Giussano	452	486	938	213	216	429	45,7%	394	29	423	5	1	0	6
7	Giussano	393	398	791	198	202	400	50,6%	355	37	392	6	2	0	8
8	Giussano	405	420	825	209	217	426	51,6%	381	32	413	3	10	0	13
9	Robbiano	380	407	787	190	186	376	47,8%	337	34	371	3	2	0	5
10	Robbiano	391	409	800	188	193	381	47,6%	350	29	379	2	0	0	2
11	Robbiano	437	475	912	210	235	445	48,8%	402	34	436	6	3	0	9
12	Birone	389	397	786	196	195	391	49,7%	351	29	380	5	6	0	11
13	Birone	413	440	853	227	230	457	53,6%	409	39	448	9	0	0	9
14	Birone	493	475	968	267	257	524	54,1%	474	38	512	7	5	0	12
15	Paina	474	489	963	231	231	462	48,0%	426	31	457	5	0	0	5
16	Paina	492	497	989	237	261	498	50,4%	459	32	491	7	0	0	7
17	Paina	430	422	852	218	223	441	51,8%	384	43	427	11	3	0	14
18	Paina	438	453	891	220	244	464	52,1%	406	44	450	12	2	0	14
19	Paina	520	522	1042	246	261	507	48,7%	445	44	489	13	5	0	18
20	Giussano	415	436	851	176	199	375	44,1%	347	23	370	4	1	0	5
21	Giussano	516	536	1052	264	272	536	51,0%	481	46	527	7	2	0	9
22	Robbiano	499	498	997	236	233	469	47,0%	431	34	465	4	0	0	4
Referendum n. 1 (scheda rossa)		I S C R I T T I			V O T A N T I				R I S U L T A T I			S C H E D E			
Modalità di affidamento e gestione dei servizi pubblici locali di rilevanza economica. Abrogazione.		M	F	TOTALE	M	F	TOTALE	%	SI	NO	TOTALE	BIANCHE	SCH E D E E V O T I N U L L I	V O T I C O N T E S T. E N O N A S S.	TOTALE V O T I N O N V A L I D I
T O T A L E		9458	9793	19251	4682	4812	9494		8568	740	9308	135	51	0	186
n. 22 Sezioni su 22					% su iscritti ---->			49,3%	92,0%	8,0%	100,0%	1,4%	0,5%	0,0%	% su votanti

Referendum n. 2 (scheda giallo)

12 e 13 giugno 2011



Determinazione della tariffa del servizio idrico integrato in base all'adeguata remunerazione del capitale investito. Abrogazione parziale di norma

n. 22 Sezioni su 22

Sez.	localita'	I S C R I T T I			V O T A N T I				R I S U L T A T I			S C H E D E				
		M	F	TOTALE	M	F	TOTALE	%	SI	NO	TOTALE	BIANCHE	SCHEDA E VOTI NULLI	VOTI CONTEST. E NON ASS.	TOTALE VOTI NON VALIDI	
1	Giussano	347	379	726	148	162	310	42,7%	279	25	304	4	2	0	6	
2	Giussano	380	407	787	208	202	410	52,1%	375	29	404	6	0	0	6	
3	Giussano	398	434	832	199	196	395	47,5%	362	22	384	9	2	0	11	
4	Giussano	380	399	779	199	209	408	52,4%	374	28	402	4	2	0	6	
5	Giussano	416	414	830	202	187	389	46,9%	360	24	384	3	2	0	5	
6	Giussano	452	486	938	213	216	429	45,7%	398	26	424	3	2	0	5	
7	Giussano	393	398	791	198	202	400	50,6%	360	33	393	5	2	0	7	
8	Giussano	405	420	825	209	217	426	51,6%	381	32	413	3	10	0	13	
9	Robbiano	380	407	787	190	186	376	47,8%	336	35	371	2	3	0	5	
10	Robbiano	391	409	800	188	193	381	47,6%	347	29	376	5	0	0	5	
11	Robbiano	437	475	912	210	235	445	48,8%	407	29	436	7	2	0	9	
12	Birone	389	397	786	196	195	391	49,7%	350	32	382	5	4	0	9	
13	Birone	413	440	853	227	230	457	53,6%	415	36	451	6	0	0	6	
14	Birone	493	475	968	267	257	524	54,1%	480	33	513	4	7	0	11	
15	Paina	474	489	963	231	231	462	48,0%	432	28	460	2	0	0	2	
16	Paina	492	497	989	239	261	500	50,6%	468	27	495	5	0	0	5	
17	Paina	430	422	852	218	223	441	51,8%	398	38	436	5	0	0	5	
18	Paina	438	453	891	220	244	464	52,1%	408	43	451	11	2	0	13	
19	Paina	520	522	1042	246	261	507	48,7%	463	34	497	6	4	0	10	
20	Giussano	415	436	851	176	199	375	44,1%	349	20	369	3	3	0	6	
21	Giussano	516	536	1052	264	272	536	51,0%	496	35	531	4	1	0	5	
22	Robbiano	499	498	997	236	233	469	47,0%	434	33	467	0	2	0	2	
Referendum n. 2 (scheda giallo) Determinazione della tariffa del servizio idrico integrato in base all'adeguata		I S C R I T T I			V O T A N T I				S C H E D E							
		M	F	TOTALE	M	F	TOTALE	%	SI	NO	TOTALE	BIANCHE	SCHEDA E VOTI NULLI	VOTI CONTEST. E NON ASS.	TOTALE VOTI NON VALIDI	
T O T A L E		9458	9793	19251	4684	4811	9495		8672	671	9343	102	50	0	152	
n. 22 Sezioni su 22					% su iscritti ---->				49,3%	92,8%	7,2%	100,0%	1,1%	0,5%	0,0%	% su votanti

Referendum n. 3 (scheda grigia)

12 e 13 giugno 2011



Abrogazione dei commi 1 e 8 dell'articolo 5 del dl 31 marzo 2011 n. 34, convertito con modificazioni dalla legge 26 maggio 2011, n.

75. Abrogazione parziale di norme; il quesito propone l'abrogazione delle nuove norme che consentono la produzione nel territorio nazionale di energia elettrica nucleare

n. 22 Sezioni su 22

Sez.	localita'	I S C R I T T I			V O T A N T I				R I S U L T A T I			S C H E D E			
		M	F	TOTALE	M	F	TOTALE	%	SI	NO	TOTALE	BIANCHE	SCHEDA E VOTI NULLI	VOTI CONTEST. E NON ASS.	TOTALE VOTI NON VALIDI
1	Giussano	347	379	726	147	161	308	42,4%	270	35	305	2	1	0	3
2	Giussano	380	407	787	209	202	411	52,2%	363	42	405	5	1	0	6
3	Giussano	398	434	832	198	196	394	47,4%	354	33	387	6	1	0	7
4	Giussano	380	399	779	199	209	408	52,4%	371	34	405	2	1	0	3
5	Giussano	416	414	830	201	184	385	46,4%	342	38	380	3	2	0	5
6	Giussano	452	486	938	212	215	427	45,5%	366	59	425	1	1	0	2
7	Giussano	393	398	791	197	202	399	50,4%	344	52	396	2	1	0	3
8	Giussano	405	420	825	209	217	426	51,6%	371	45	416	4	6	0	10
9	Robbiano	380	407	787	191	186	377	47,9%	326	44	370	5	2	0	7
10	Robbiano	391	409	800	188	193	381	47,6%	334	45	379	2	0	0	2
11	Robbiano	437	475	912	210	235	445	48,8%	389	47	436	7	2	0	9
12	Birone	389	397	786	196	194	390	49,6%	339	39	378	8	4	0	12
13	Birone	413	440	853	227	229	456	53,5%	396	53	449	7	0	0	7
14	Birone	493	475	968	266	258	524	54,1%	461	50	511	5	8	0	13
15	Paina	474	489	963	231	232	463	48,1%	406	55	461	2	0	0	2
16	Paina	492	497	989	238	259	497	50,3%	450	37	487	7	3	0	10
17	Paina	430	422	852	218	223	441	51,8%	386	42	428	9	4	0	13
18	Paina	438	453	891	218	242	460	51,6%	393	60	453	4	3	0	7
19	Paina	520	522	1042	245	262	507	48,7%	441	58	499	6	2	0	8
20	Giussano	415	436	851	176	200	376	44,2%	345	29	374	1	1	0	2
21	Giussano	516	536	1052	265	273	538	51,1%	466	68	534	3	1	0	4
22	Robbiano	499	498	997	235	232	467	46,8%	410	52	462	4	1	0	5
Referendum n. 3 (scheda grigia)		I S C R I T T I			V O T A N T I				R I S U L T A T I			S C H E D E			
Abrogazione candidature multiple		M	F	TOTALE	M	F	TOTALE	%	SI	NO	TOTALE	BIANCHE	SCHEDA E VOTI NULLI	VOTI CONTEST. E NON ASS.	TOTALE VOTI NON VALIDI
T O T A L E		9458	9793	19251	4676	4804	9480		8323	1017	9340	95	45	0	140
n. 22 Sezioni su 22					% su iscritti --->			49,2%	89,1%	10,9%	100,0%	1,0%	0,5%	0,0%	% su votanti

Referendum n. 4 (scheda verde chiaro)

12 e 13 giugno 2011

Abrogazione di norme della legge 7 aprile 2010, n. 51, in materia di legittimo impedimento del Presidente del Consiglio dei Ministri e dei Ministri a comparire in udienza penale, quale risultante a seguito della sentenza n. 23 del 2011 della Corte Costituzionale.

n. 22 Sezioni su 22



Sez.	localita'	I S C R I T T I			V O T A N T I				R I S U L T A T I			S C H E D E			
		M	F	TOTALE	M	F	TOTALE	%	SI	NO	TOTALE	BIANCHE	SCHEDE E VOTI NULLI	VOTI CONTEST. E NON ASS.	TOTALE VOTI NON VALIDI
1	Giussano	347	379	726	147	161	308	42,4%	286	18	304	4	0	0	4
2	Giussano	380	407	787	209	201	410	52,1%	369	32	401	6	3	0	9
3	Giussano	398	434	832	198	196	394	47,4%	359	29	388	5	1	0	6
4	Giussano	380	399	779	199	209	408	52,4%	377	28	405	2	1	0	3
5	Giussano	416	414	830	202	184	386	46,5%	352	26	378	2	6	0	8
6	Giussano	452	486	938	215	216	431	45,9%	386	39	425	4	2	0	6
7	Giussano	393	398	791	197	202	399	50,4%	364	30	394	3	2	0	5
8	Giussano	405	420	825	209	217	426	51,6%	379	31	410	6	10	0	16
9	Robbiano	380	407	787	189	185	374	47,5%	343	25	368	2	4	0	6
10	Robbiano	391	409	800	188	193	381	47,6%	341	32	373	8	0	0	8
11	Robbiano	437	475	912	209	235	444	48,7%	390	44	434	8	2	0	10
12	Birone	389	397	786	196	195	391	49,7%	333	45	378	7	6	0	13
13	Birone	413	440	853	226	230	456	53,5%	400	46	446	9	1	0	10
14	Birone	493	475	968	265	258	523	54,0%	474	35	509	9	5	0	14
15	Paina	474	489	963	231	232	463	48,1%	423	34	457	6	0	0	6
16	Paina	492	497	989	237	259	496	50,2%	455	34	489	6	1	0	7
17	Paina	430	422	852	218	223	441	51,8%	400	30	430	11	0	0	11
18	Paina	438	453	891	220	244	464	52,1%	392	60	452	9	3	0	12
19	Paina	520	522	1042	245	262	507	48,7%	444	47	491	13	3	0	16
20	Giussano	415	436	851	176	199	375	44,1%	340	29	369	3	3	0	6
21	Giussano	516	536	1052	265	272	537	51,0%	493	37	530	7	0	0	7
22	Robbiano	499	498	997	237	233	470	47,1%	426	43	469	1	0	0	1
Referendum n. 4 (scheda verde chiaro)		I S C R I T T I			V O T A N T I				R I S U L T A T I			S C H E D E			
Abrogazione legittimo impedimento		M	F	TOTALE	M	F	TOTALE	%	SI	NO	TOTALE	BIANCHE	SCHEDE E VOTI NULLI	VOTI CONTEST. E NON ASS.	TOTALE VOTI NON VALIDI
T O T A L E		9458	9793	19251	4678	4806	9484		8526	774	9300	131	53	0	184
n. 22 Sezioni su 22					% su iscritti --->			49,3%	91,7%	8,3%	100,0%	1,4%	0,6%	0,0%	% su votanti