

























RISULTATI Elezioni Parlamento Europeo 8 e 9 giugno 2024

n. 22 Sezioni su 22

Sez.	località'	I S C R I T T I			VOTANTI			Lista 1	Lista 2	Lista 3	Lista 4	Lista 5	Lista 6	Lista 7	Lista 8	Lista 9	Lista 10	Lista 11	Lista 12	TOTALE VOTI VALIDI	SCHEDE E VOTI NON VALIDI			
		M	F	TOTALE	M	F	TOTALE														BIANCHE	NULLE	CONTEST. NON ASS.	TOTALE VOTI NON VALIDI
1	Giussano	374	416	790	210	247	457	55	21	5	23	0	1	3	69	67	18	19	154	435	6	16	0	22
2	Giussano	351	382	733	211	225	436	46	11	11	12	1	1	0	74	72	14	28	143	413	4	19	0	23
3	Giussano	421	490	911	237	259	496	81	17	4	20	0	3	0	78	73	30	20	142	468	8	20	0	28
4	Giussano	396	381	777	224	222	446	46	21	5	9	1	7	0	68	66	23	22	159	427	4	14	1	19
5	Giussano	417	412	829	248	241	489	59	10	8	12	0	4	1	86	86	22	18	153	459	10	20	0	30
6	Giussano	535	588	1123	301	329	630	73	19	4	19	1	2	1	93	108	27	31	226	604	5	21	0	26
7	Giussano	456	477	933	252	283	535	64	13	4	23	2	1	2	93	99	17	30	170	518	7	10	0	17
8	Giussano	492	513	1005	312	312	624	86	16	5	25	1	5	2	98	82	21	21	252	614	4	6	0	10
9	Robbiano	404	407	811	232	231	463	31	15	5	16	2	0	1	70	73	12	23	193	441	4	18	0	22
10	Robbiano	402	399	801	242	232	474	57	8	5	23	0	1	2	58	71	19	24	191	459	8	7	0	15
11	Robbiano	495	502	997	306	305	611	84	17	13	21	1	1	1	82	95	23	32	219	589	7	15	0	22
12	Birone	375	366	741	197	197	394	55	8	3	19	0	1	0	59	91	12	20	105	373	8	13	0	21
13	Birone	437	425	862	251	248	499	52	6	3	16	1	6	0	70	83	21	21	198	477	7	15	0	22
14	Birone	529	516	1045	301	293	594	68	14	5	11	3	1	0	100	104	28	36	208	578	2	14	0	16
15	Paina	506	488	994	292	283	575	72	19	4	23	3	3	2	69	89	39	24	209	556	5	14	0	19
16	Paina	526	530	1056	295	290	585	90	25	7	14	1	5	0	82	77	26	29	206	562	7	16	0	23
17	Paina	489	496	985	297	277	574	69	15	3	22	1	4	0	108	72	27	34	197	552	5	16	1	22
18	Paina	504	503	1007	315	308	623	79	22	5	22	0	2	0	94	97	35	33	218	607	5	11	0	16
19	Paina	623	625	1248	370	354	724	98	28	13	17	0	1	1	117	109	29	40	244	697	10	17	0	27
20	Giussano	465	455	920	273	260	533	59	13	6	8	2	2	0	91	98	30	24	178	511	8	14	0	22
21	Giussano	541	557	1098	342	344	686	89	15	10	27	2	0	4	103	102	30	32	242	656	7	23	0	30
22	Robbiano	598	589	1187	336	342	678	108	14	6	22	0	4	2	89	99	33	39	231	647	10	21	0	31
Elezioni Parlamento Europeo 8 e 9 giugno 2024		I S C R I T T I			VOTANTI			Lista 1	Lista 2	Lista 3	Lista 4	Lista 5	Lista 6	Lista 7	Lista 8	Lista 9	Lista 10	Lista 11	Lista 12	TOTALE VOTI VALIDI	SCHEDE E VOTI NON VALIDI			
		M	F	TOTALE	M	F	TOTALE														BIANCHE	NULLE	CONTEST. NON ASS.	TOTALE VOTI NON VALIDI
T O T A L E		10336	10517	20853	6044	6082	12126	1521	347	134	404	22	55	22	1851	1913	536	600	4238	11643	141	340	2	483
n.22 Sezioni su 22					% su iscritti: 58,1%			13,1%	3,0%	1,2%	3,5%	0,2%	0,5%	0,2%	15,9%	16,4%	4,6%	5,2%	36,4%	100,0%	1,2%	2,8%	0,0%	<-- (% su votanti)

Elezioni Parlamento Europeo 8 e 9 giugno 2024

n. 22 Sezioni su 22

